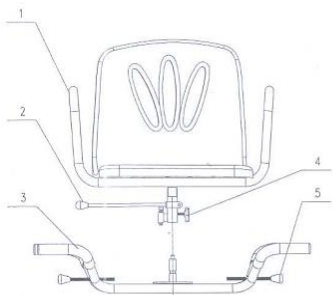


NÁVOD K POUŽITÍ SEDAČKA DO VANY OTOČNÁ FS 7935

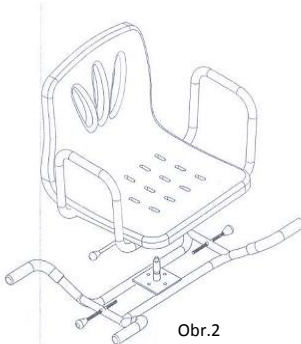
POUŽITÍ : Sedačka do vany otočná je určena pro tělesně postižené osoby a osoby se sníženou schopností mobility. Svě využití nacházejí tam, kde pacient vzhledem ke svému zdravotnímu stavu není schopen při osobní hygieně využít standardně vybavenou vanu. Svou konstrukcí usnadňuje pacientům běžné úkony osobní hygieny a zároveň eliminuje možné riziko při těchto úkonech a výrazným způsobem usnadňuje manipulaci s pacientem.

POPIS :

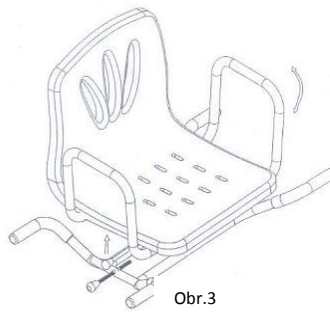
Rám sedačky, který je vyroben z povrchově upravených ocelových trubek a je doplněn plastovým hygienickým sedátkem s pevnými madly. Mechanické uložení sedátka umožňuje jeho plynulé otáčení, což výrazným způsobem usnadňuje manipulaci s pacientem. Pro fixaci zvolené polohy a dosažení maximální stability, lze otočnou sedací část zajistit pomocí mechanické západky ve čtyřech pozicích. Boční ramena závěsného rámu jsou opatřena čtyřmi plastovými protiskluzovými koncovkami. Rozměry sedačky umožňují použití sedačky ve většině standardních van. Čtyři šroubovací regulační vzpěry zajišťují sedačku proti sklouznutí o vnitřní strany vany.



Obr.1



Obr.2



Obr.3

Obsah balení:

1. Horní rám se sedačkou (1ks)
2. Mechanická západka pro fixaci polohy (1ks)
3. Dolní rám (1ks)
4. Šroub M6 (1ks)
5. Regulační vzpěry (4ks)

Technické údaje:

Rozměry sedáku: 42 cm x 30 cm
Hloubka sedáku: 37 cm
Celková výška: 50 cm
Hmotnost: 5 kg
Maximální zatížení: 90 kg
Pro vany o vnitřním rozměru 57 až 65 cm
Celková šířka rámu (podpěr): 74,5 cm

MONTÁŽ:

- Spojte horní a dolní rámy dle obrázku 2 – povolte šroub 4, spojte obě části a dotáhnout šroub 4
- Zatáhněte za západku 2 směrem nahoru viz. obr.3 a otočte horní rám do zvolené polohy. Uvolněte západku 2 tak, aby zaskočil aretační kolík do otvoru v rámu.
- Umístěte sedačku na vanu a upravte regulační vzpěry 5 dle vnitřních rozměrů vany
- Před použitím zkontrolujte dotažení všech šroubů a stabilitu sedačky

ÚDRŽBA : Sedačku lze čistit a udržovat běžnými čistícími, dezinfekčními a konzervačními prostředky, které neobsahují rozpouštědla a nezpůsobují mechanické narušení povrchu. Po použití nebo následném očištění sedačku řádně osušte. Pokud dojde k opotřebení gumových protiskluzných nástavců, vyměňte je za nové.

VAROVÁNÍ : Pro zachování maximální stability doporučujeme pravidelně kontrolovat stav jisticích prvků! Pro větší bezpečnost doporučujeme kombinovat s vhodným madlem. Nepřekračujte maximální nosnost.

ZÁRUKA

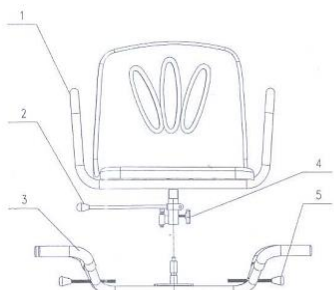
Záruku poskytujeme po dobu 24 měsíců ode dne převzetí /zakoupení pomůcky a nevztahuje se na poškození vlivem nesprávného použití a opotřebení, způsobené obvyklým užíváním. Záruka se nevztahuje na protiskluzné nástavce. Záruka zaniká také při jakémkoliv úpravě, opravě, seřízení nebo výměně jakékoliv části jiným subjektem, než prodávajícím.

NÁVOD K POUŽITÍ SEDAČKA DO VANY OTOČNÁ FS 793S

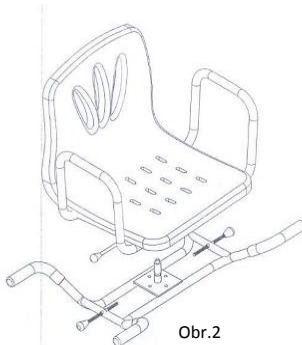
POUŽITÍ : Sedačka do vany otočná je určená pro tělesně postižené osoby a osoby se sníženou schopností mobility. Své využití nacházejí tam, kde pacient vzhledem ke svému zdravotnímu stavu není schopen při osobní hygieně využít standardně vybavenou vanu. Svou konstrukcí usnadňuje pacientům běžné úkony osobní hygieny a zároveň eliminuje možné riziko při těchto úkonech a výrazným způsobem usnadňuje manipulaci s pacientem.

POPIS :

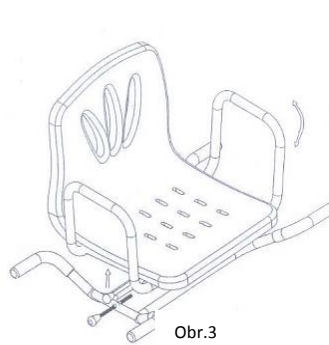
Rám sedačky, který je vyroben z povrchově upravených ocelových trubek a je doplněn plastovým hygienickým sedátkem s pevnými madly. Mechanické uložení sedátka umožňuje jeho plynulé otáčení, což výrazným způsobem usnadňuje manipulaci s pacientem. Pro fixaci zvolené polohy a dosažení maximální stability, lze otočnou sedací část zajistit pomocí mechanické západky ve čtyřech pozicích. Boční ramena závěsného rámu jsou opatřena čtyřmi plastovými protiskluzovými koncovkami. Rozměry sedačky umožňují použití sedačky ve většině standardních van. Čtyři šroubovací regulační vzpěry zajišťují sedačku proti sklouznutí o vnitřní strany vany.



Obr.1



Obr.2



Obr.3

Obsah balení:

6. Horní rám se sedačkou (1ks)
7. Mechanická západka pro fixaci polohy (1ks)
8. Dolní rám (1ks)
9. Šroub M6 (1ks)
10. Regulační vzpěry (4ks)

Technické údaje:

Rozměry sedáku: 42 cm x 30 cm
Hloubka sedáku: 37 cm
Celková výška: 50 cm
Hmotnost: 5 kg
Maximální zatížení: 90 kg
Pro vany o vnitřním rozměru 57 až 65 cm
Celková šířka rámu (podpěr): 74,5 cm

MONTÁŽ:

- Spojte horní a dolní rámy dle obrázku 2 – povolte šroub 4, spojte obě části a dotáhnout šroub 4
- Zatáhněte za západku 2 směrem nahoru viz.obr.3 a otočte horní rám do zvolené polohy. Uvolněte západku 2 tak, aby zaskočil aretační kolík do otvoru v rámu.
- Umístěte sedačku na vanu a upravte regulační vzpěry 5 dle vnitřních rozměrů vany
- Před použitím zkontrolujte dotažení všech šroubů a stabilitu sedačky

ÚDRŽBA : Sedačku lze čistit a udržovat běžnými čistícími, dezinfekčními a konzervačními prostředky, které neobsahují rozpouštědla a nezpůsobují mechanické narušení povrchu. Po použití nebo následném očištění sedačku řádně osušte. Pokud dojde k opotřebení gumových protiskluzných nástavců, vyměňte je za nové.

VAROVÁNÍ : Pro zachování maximální stability doporučujeme pravidelně kontrolovat stav jisticích prvků! Pro větší bezpečnost doporučujeme kombinovat s vhodným madlem. Nepřekračujte maximální nosnost.

ZÁRUKA

Záruku poskytujeme po dobu 24 měsíců ode dne převzetí /zakoupení pomůcky a nevztahuje se na poškození vlivem nesprávného použití a opotřebení, způsobené obvyklým užíváním. Záruka se nevztahuje na protiskluzné nástavce. Záruka zaniká také při jakékoliv úpravě, opravě, seřízení nebo výměně jakékoliv části jiným subjektem, než prodávajícím.